

---

## 7. 복지/민간지원

---

## 7 복지 / 민간지원

### 7-1. 사회복지비

☐ 다음은 우리 공주시가 2018년도 사회복지분야에 지출한 내역입니다.

(단위 : 백만원, %)

구 분	합계	기초생활 보장 (081)	취약계층 지원 (082)	보육·가족 및 여성 (084)	노인· 청소년 (085)	노동 (086)	보훈 (087)	주택 (088)	사회 복지 일반 (089)
합 계	143,280	17,660	88,812	27,992	2,600	2,219	2,365	795	836
국 비	82,994	12,641	57,339	12,064	430	386	0	133	0
도 비	13,403	1,568	7,406	4,219	72	98	0	40	0
시 비	46,883	3,451	24,067	11,709	2,098	1,735	2,365	622	836

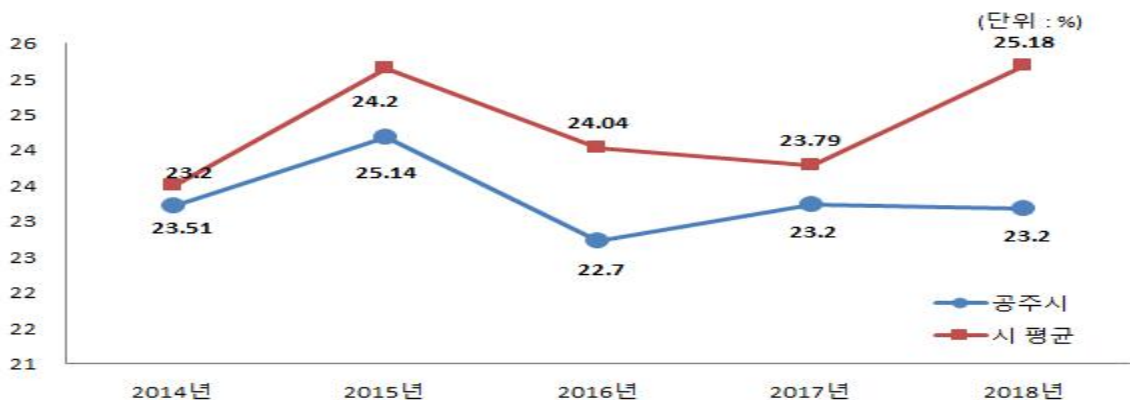
▶ 대상회계 : 일반회계, '18년 결산결과 사회복지 분야·부문별 집행액

### ❖ 사회복지비 연도별 현황

(단위 : 백만원, 명, %)

구 분	연 도 별				
	2014	2015	2016	2017	2018
세출결산액(A)	484,073	513,391	557,025	593,454	617,839
사회복지분야(B)	112,406	124,144	126,572	137,934	143,281
사회복지분야비율(B/A)	23.22	24.18	22.72	23.24	23.19
인구수 (C)	113,621	111,261	109,931	108,432	107,581
주민1인당 사회복지비(B/C)(천원)	989	1,116	1,151	1,272	1,332

#### 유사 지방자치단체와 사회복지비 비율 비교



☞ 사회복지비는 경로연금, 영유아보육료 등 정부의 복지정책 확대에 따라 증가하고 있으며 유사 지방자치단체 보다 우리 시가 1.98% 적습니다.

## 7-2. 지방보조금 교부 현황

- ☐ 지방보조금이란 지방자치단체가 민간 등이 자율적으로 수행하는 사업에 대해 개인 또는 단체 등에 지원하거나, 시도가 정책상 또는 재정사정상 특히 필요하다고 인정할 때, 시군구, 교육기관 등에 지원하는 경비를 의미합니다.  
우리 공주시의 민간에게 지원되는 지방보조금 교부현황은 다음과 같습니다.

(단위 : 백만원, %)

구 분	세출결산액 (A)	교부액(B)	비율 (B/A)	비 고
계	631,214	57,221	9.07%	
민간경상보조 (307-02)	631,214	12,058	1.91%	
민간단체운영비보조(307-03)		717	0.11%	
민간행사보조 (307-04)		2,812	0.45%	
사회복지시설보조(307-10)		18,094	2.87%	
사회복지사업보조(307-11)		15,368	2.43%	
민간자본보조 (402-01)		8,171	1.29%	

- ▶ 대상회계 : 일반회계+기타특별회계, 교부액 : '18년 결산결과 과목별 총 지출액
- ▶ 공공단체보조(자치단체 자본·경상보조, 예비군육성지원 자본·경상보조, 교육기관에 대한 보조)는 제외

### ◆ 2018년도 지방보조금 집행내역 (별지 2)

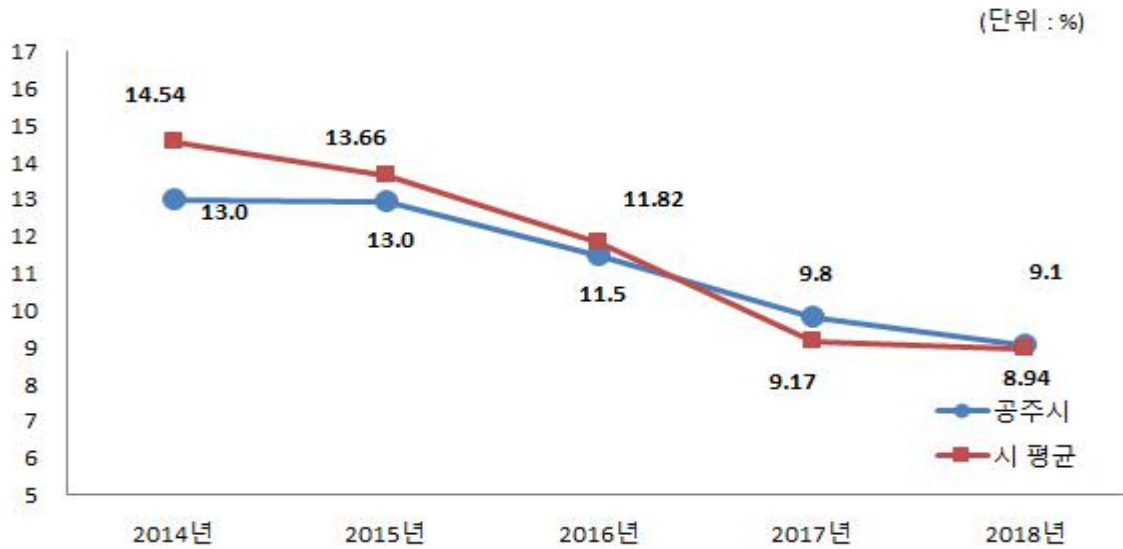
#### ❖ 지방보조금 교부 연도별 현황

(단위 : 백만원, %)

구 분	연 도 별				
	2014	2015	2016	2017	2018
세출결산액	484,073	513,391	557,025	593,454	631,214
지방보조금(민간)	62,933	66,519	63,983	58,327	57,221
비율	13%	12.96%	11.49%	9.83%	9.07%

※ 2018회계연도부터 기타특별회계를 포함하여 작성되었습니다.

## 지방보조금 비율 유사 지방자치단체와 비교



### 7-3. 지방보조사업 성과평가 결과

☐ 지방자치단체의 장은 지방보조사업에 대하여 매년 성과평가를 실시하고 특별한 사유가 없으면 그 평가결과를 예산편성에 반영하여야 합니다.

평가결과	매우우수	우수	보통	미흡	매우미흡
건수	186	90	29	7	4

- ▶ 지방보조금 관리기준 (평가등급) : 매우우수(90점 이상), 우수(90~80점), 보통(80~60점), 미흡(60~50점), 매우미흡(50점 미만)
- ▶ 공주시 자체 관리기준 (평가등급) : 매우우수(90점 이상), 우수(90~80점), 보통(80~70점), 미흡(70~60점), 매우미흡(60점 미만)

☞ 공주시는 자체적으로 2019년도 강화된 평가기준을 수립, 적용하여 2018년 보조금 대상 사업 성과평가 및 유지필요성 평가를 실시하였습니다.

#### ◆ 2018년도 지방보조금 성과평가 결과 (별지 3)

## 7-4. 지방보조금으로 취득한 중요재산의 변동현황

- ▣ 지방보조사업자는 지방보조금으로 취득한 중요재산에 대해서는 장부를 갖추어 지방자치단체장이 정하는 바에 따라 현재액과 수량의 증감을 기록하고, 해당 지방보조사업 관련 서류를 첨부하여 반기별로 지방자치단체장에게 보고하여야 합니다.

### ◆ 지방보조금으로 취득한 중요재산 변동현황 (별지 4)

(단위 : 백만원)

- ☞ 중요재산 : ①부동산과 그 종물, ②선박, 부표, 부잔교 및 부선거와 그 종물, ③항공기, ④그 밖에 지방자치단체의 장이 지방보조금의 교부 목적을 달성하기 위하여 특별히 필요하다고 인정한 재산

- ☞ 2016년, 2017년 취득 중요재산 누락 분을 추가한 현황입니다.

## 7-5. 지방보조금 교부결정 취소 등 중요 처분내용

- ▣ 지방보조사업자는 법령, 교부결정의 내용 또는 지방자치단체장의 처분에 따라 선량한 관리자의 주의로 성실히 지방보조사업을 수행하여야 하며, 해당 지방보조금의 다른 용도에 사용금지 등의 의무를 부담하게 되는데 이를 위반할 경우 지방자치단체에서 교부결정 취소 등의 처분을 하게 됩니다.

18년도 우리 공주시의 지방보조금 교부결정 취소 등 중요 처분내용 없습니다.

## 7-6. 행사·축제경비

- ☐ 다음은 우리 공주시가 2018년 한 해 동안 시에서 주관하여 개최한 행사와 축제의 운영비, 실비보상금 등을 지출한 내역입니다.

(단위 : 백만원, %)

세출결산액 (A)	행사·축제경비 (B)	비율 (B/A)	비 고
617,839	6,609	1.07%	

- ▶ 대상회계 : 일반회계, '18년 결산결과 과목별 총 지출액
- ▶ 대상과목 : 행사운영비 (201-03), 행사실비보상금 (301-09), 민간행사사업보조(307-04), 행사관련시설비 (401-04)

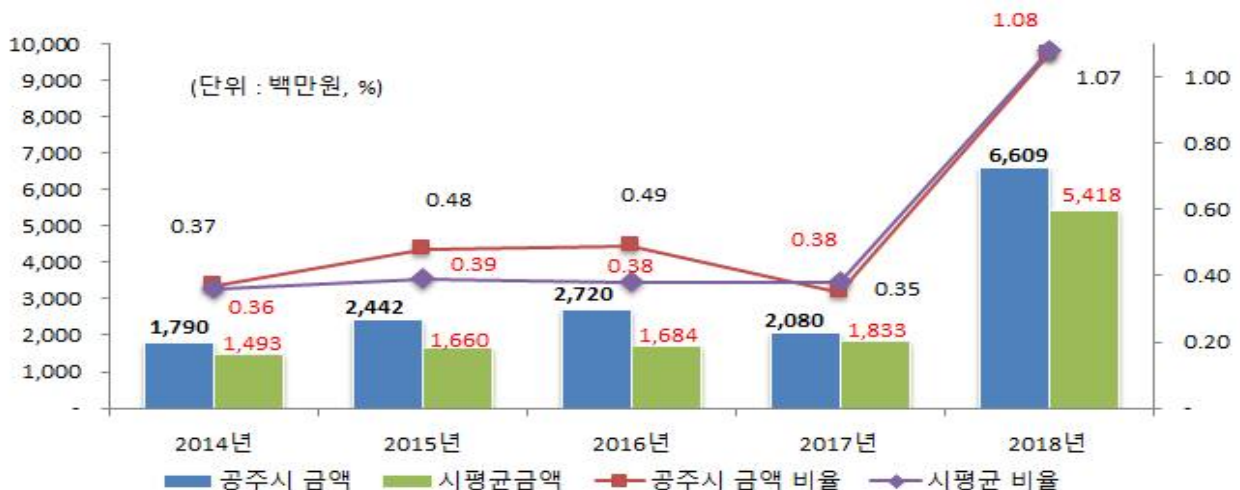
### ❖ 행사·축제경비 연도별 현황

(단위 : 백만원, %)

구 분	연도별				
	2014	2015	2016	2017	2018
세출결산액	484,073	513,391	557,025	593,454	617,839
행사·축제경비	1,790	2,442	2,720	2,080	6,609
비율	0.37%	0.48%	0.49%	0.35%	1.07%

※ 2018회계연도부터 민간행사사업보조(307-04) 통계목을 포함하여 작성되었습니다.

### 행사·축제경비 비율 유사 지방자치단체와 비교



- ☐ 행사축제성 경비 산정기준이 민간행사사업보조 통계목을 포함하여 급격히 증가하였으며, 주요사업으로는 백제문화제 33억원, 석장리 구석기 축제 8.2억원, 군밤축제 2.5억원, 웅진성수문병교대식 2억원, 2018공주문화재야행 4억원 등입니다.