
2. 결산규모

2 결산규모

2-1. 세입결산(기금포함)

- ☐ 1년 동안 우리 공주시에 들어오는 모든 수입을 세입이라 합니다. 2022년도 우리 공주시의 세입측면에서 본 결산규모와 내용은 다음과 같습니다.

(단위 : 백만원)

세입 총계	일반회계	공기업 특별회계	기타 특별회계	기금
1,720,343	1,293,365	86,776	56,569	283,632

- ▶ 결산 총계기준

❖ 연도별 세입규모 현황

(단위 : 백만원)

2018	2019	2020	2021	2022
1,049,147	1,353,325	1,330,579	1,382,840	1,720,343

- ▶ 결산 총계기준

- 👉 지난 5년간 우리 시의 세입 규모는 연평균 11.13% 증가했으며, 5년 전 2018년 10,491억 원에서 2022년 17,203억 원으로 6,712억 원(63.98%)이 증가하였습니다.

❖ 세입재원별·연도별 현황(일반회계 기준)

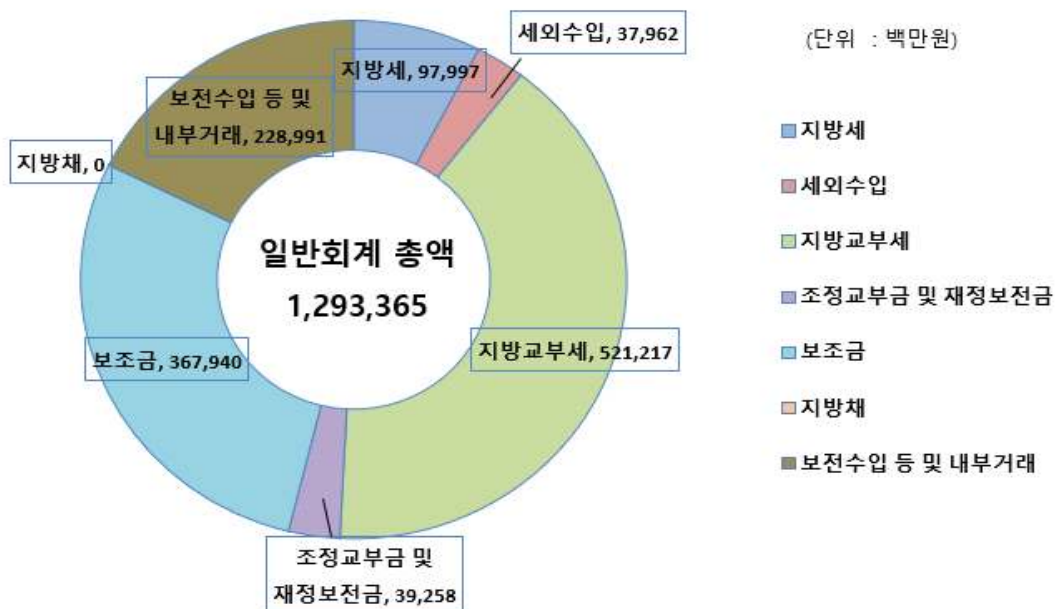
(단위 : 백만원, %)

연 도	2018		2019		2020		2021		2022	
	금액	비중	금액	비중	금액	비중	금액	비중	금액	비중
합 계	918,938	100	1,066,832	100	1,039,379	100	1,098,017	100	1,293,365	100
지방세	73,585	8.01	74,127	6.95	86,193	8.29	91,128	8.30	97,997	7.58
세외수입	33,596	3.66	30,959	2.90	33,359	3.21	31,046	2.83	37,962	2.94
지방교부세	325,940	35.47	376,226	35.27	318,293	30.62	365,746	33.31	521,217	40.30
조정교부금·재정보전금	28,583	3.11	24,320	2.28	32,396	3.12	36,707	3.34	39,258	3.04
보조금	214,786	23.37	246,086	23.07	341,669	32.87	358,943	32.69	367,940	28.45
지방채	0	0.00	0	0.00	0	0.00	0	0.00	0	0.00
보전수입 등 및 내부거래	242,448	26.38	315,114	29.54	227,468	21.89	214,447	19.53	228,991	17.71

▶ 세입결산 일반회계 기준

☞ 2022년 일반회계 세입 결산액은 전년 대비 1,953억원 증가한 1조 2,933억 원으로, 보통교부세 등 지방교부세의 증가가 주요 원인입니다.

세입재원별 현황(2022년, 일반회계)



❖ 연도별 주민 1인당 지방세 부담액 현황(일반회계 기준)

(단위 : 천원, 명)

구 분	2018	2019	2020	2021	2022
지방세 결산액	73,584,906	74,127,103	86,193,422	91,127,787	97,996,783
인구수(명)	107,581	106,474	104,545	103,145	102,571
주민1인당 지방세부담액	684	696	824	883	955

2-2. 세출결산(기금포함)

☐ 1년 동안 우리 공주시에서 주민복지, 문화관광 진흥, 지역개발 등을 위해 지출한 세출측면에서 본 결산규모 내역입니다.

(단위 : 백만원)

세출 총계	일반회계	공기업 특별회계	기타 특별회계	기금
1,445,899	1,048,530	70,366	43,392	283,611

▶ 결산 총계기준

❖ 연도별 세출결산규모 현황

(단위 : 백만원)

2018	2019	2020	2021	2022
677,510	1,107,135	1,126,858	1,168,103	1,445,899

▶ 결산 총계기준

☞ 지난 5년간 우리 시의 세출 규모는 연평균 23.1% 증가하였으며, 2018년 6,775억 원에서 2022년 14,458억 원으로 7,683억 원(113.41%) 증가하였습니다.

❖ 세출규모 분야별·연도별 현황(일반회계 기준)

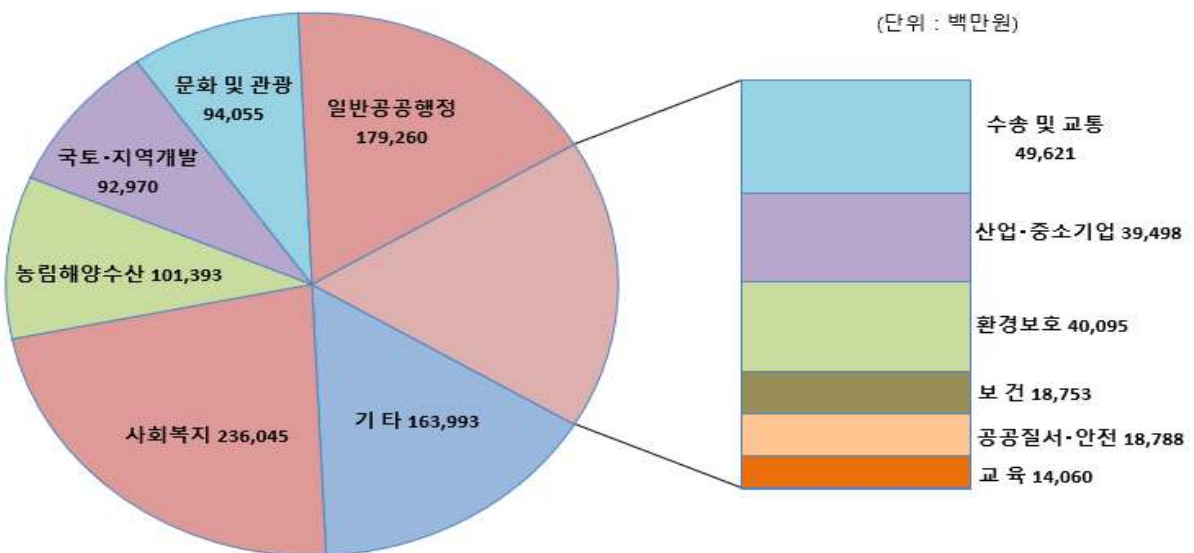
(단위 : 백만원, %)

분야별	연도		2018		2019		2020		2021		2022	
	금액	비중	금액	비중	금액	비중	금액	비중	금액	비중	금액	비중
합 계	617,839	100	882,832	100	868,990	100	909,700	100	1,048,530	100		
일반공공행정	26,147	4.23	104,803	11.87	53,897	6.20	48,234	5.30	179,260	17.10		
공공질서·안전	14,782	2.39	19,029	2.16	13,536	1.56	14,785	1.63	18,788	1.79		
교육	7,890	1.28	7,254	0.82	5,719	0.66	6,716	0.74	14,060	1.34		
문화 및 관광	69,854	11.31	102,956	11.66	93,247	10.73	89,619	9.85	94,055	8.97		
환경 보호	43,595	7.06	42,452	4.81	28,947	3.33	27,417	3.01	40,095	3.82		
사회 복지	143,281	23.19	170,751	19.34	199,590	22.97	207,891	22.85	236,045	22.51		
보건	11,731	1.90	14,140	1.60	14,941	1.72	19,655	2.16	18,753	1.79		
농림해양수산	75,023	12.14	86,865	9.84	109,799	12.64	111,806	12.29	101,393	9.67		
산업·중소기업	14,020	2.27	14,195	1.61	30,597	3.52	32,806	3.61	39,498	3.77		
수송 및 교통	37,549	6.08	38,544	4.37	42,549	4.90	45,567	5.01	49,621	4.73		
국토·지역개발	83,504	13.52	186,182	21.09	90,250	10.39	97,268	10.69	92,970	8.87		
과학기술	0	0.00	0	0.00	0	0.00	0	0.00	0	0.00		
예비비	0	0.00	0	0.00	0	0.00	0	0.00	0	0.00		
기타	90,464	14.64	95,662	10.84	185,917	21.39	207,936	22.86	163,993	15.64		

▶ 세출결산 일반회계 기준

☞ 2022년 일반회계 세출 결산액은 전년대비 1,388억 원이 증가한 10,485억 원으로 분야별로는 사회복지 2,360억 원(22.51%), 일반공공행정1,792억원(17.10%) 순으로 높게 나타났습니다. 일반공공행정 분야는 교부세의 증가로 인하여 비중이 높아졌습니다.

분야별 세출규모 (2022년, 일반회계)

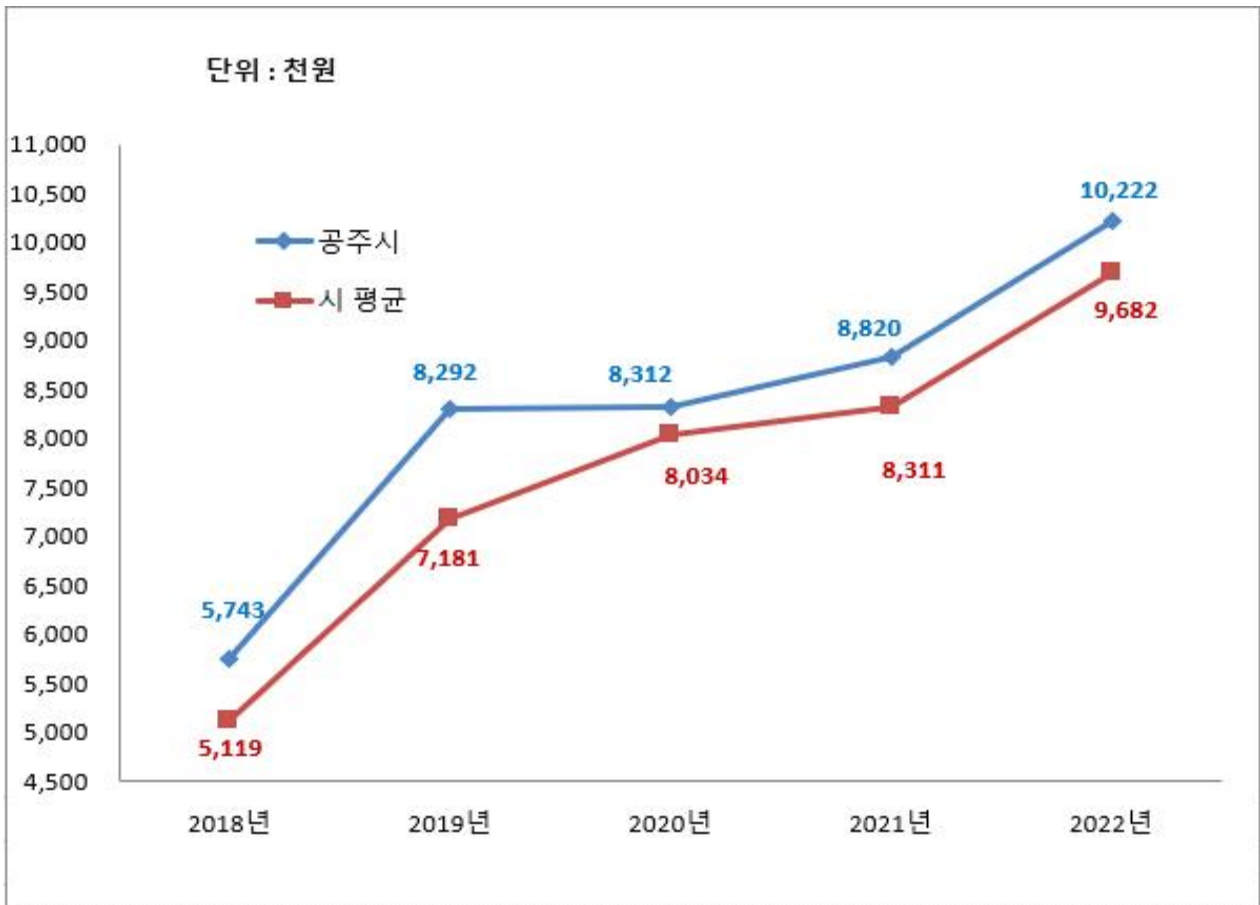


❖ 주민 1인당 세출결산액 연도별현황(일반회계 기준)

(단위 : 천원, 명)

구 분	2018	2019	2020	2021	2022
세출결산액	617,839,339	882,832,068	868,989,858	909,699,880	1,048,529,777
인구수(명)	107,581	106,474	104,545	103,145	102,571
주민 1인당 세출액	5,743	8,292	8,312	8,820	10,222

유형 지방자치단체와 주민 1인당 세출규모 비교(일반회계)



2-3. 기금운영현황

- 기금이란 예산의 탄력적 사용을 위해 예산과 별도로 조성한 재원으로, 다음은 우리 공주시에서 설립·운영하고 있는 기금별 재원의 변화를 요약한 표입니다.

(단위 : 백만원)

구분 종류별	'21년도 현재액 (A)	증 감 액			'22년도 현재액 (A+B)	일몰 기간
		계 (B=C-D)	조성액 (C)	사용액 (D)		
합 계	128,175	99,815	155,457	55,643	227,989	
중소기업경영 안정기금	700	0	0	0	700	
재난관리기금	2,567	358	858	500	2,926	
식품진흥기금	120	12	17	5	132	
사회복지기금	4,098	△9	50	59	4,089	
장사시설주변지역 지원기금	13	△10	98	108	3	
옥외광고발전기금	459	△197	381	578	261	
통합재정안정화 기금(재정안정화)	93,275	114,643	150,943	36,300	207,919	
통합재정안정화 기금(통합)	26,732	△14,988	2,895	17,883	11,744	
폐기물처리시설 주변영향지역 주민지원기금	210	6	215	210	216	

- '22년 결산결과 기금결산보고서의 총괄 현황

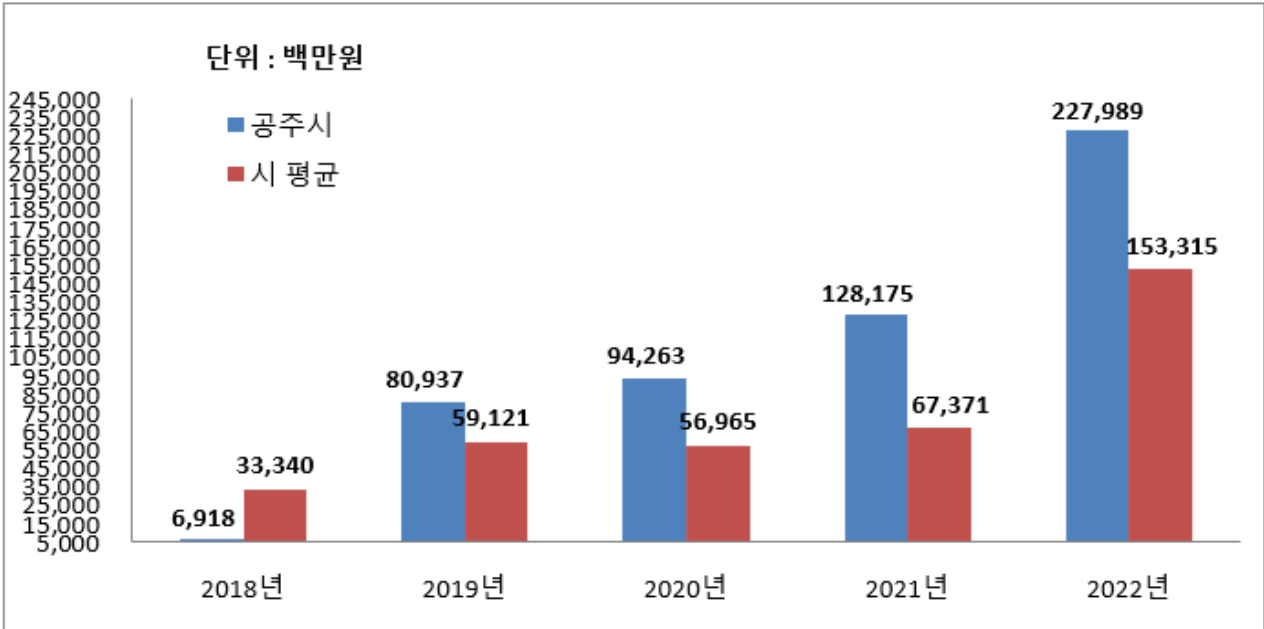
❖ 연도별 기금현황

(단위 : 백만원)

2018	2019	2020	2021	2022
6,918	80,937	94,263	128,175	227,989

- 연도별 결산결과 기금결산보고서 총괄현황의 기준연도 현재액

유형 지방자치단체와 기금운용 현황 비교



☞ 우리 시의 기금 운영액은 2,279억 원으로 기금 운영수는 8개입니다. 효율적인 지방재정 운용을 위해 교부세 등의 여유자원(일반회계)을 재정안정화기금으로 전입한 것이 현재 기금 현황에 기인하였습니다.

2-4. 지역통합재정통계

☐ 지방자치단체, 공공기관(지방공사·공단 및 지방자치단체 출자·출연기관) 및 교육재정을 포괄한 지역별 종합적 재정상황을 나타낼 수 있는 결산기준의 지역통합재정통계입니다.

❖ 공주시 지역통합 재정상황

(단위 : 백만원)

구분	대상회계/기관 수	세입(A)	세출(B)	잉여금(A-B)	자산(C)	부채(D)	부채/자산(D/C,%)
계(=a+b+c-A-B)		1,505,670	1,215,125	290,545	4,159,594	56,312	1.35
자치단체(a)		1,454,213	1,179,769	274,443	4,121,675	35,334	0.86
지방공공기관(b)	3	63,975	47,873	16,102	37,939	20,978	55.29
교육재정(c)	0	0	0	0	0	0	0.00
내부거래(A+B)		12,518	12,518	0	20	0	0.00

❖ 공주시 지역통합 재정상황 활용지표

(단위 : 백만원, %)

구분	계(=a+b+c-A-B)	자치단체(a)	공공기관(b)	교육재정(c)	내부거래A(A)	내부거래B(B)
재정규모	▪ 인건비결산액/세입결산액	6.09%	6.20%	2.49%	0.00%	0.00%
	▪ 인건비결산액/자체수입	47.81%	57.60%	4.19%	0.00%	0.00%
	▪ 행사관련경비/세출결산액	0.96%	0.74%	6.31%	0.00%	0.00%
	▪ 업무추진비/세출결산액	0.07%	0.07%	0.04%	0.00%	0.00%
	세입결산액	1,505,670	1,454,213	63,975	0	12,518
활용지표	세입결산액 중 자체수입	191,837	156,467	37,983	0	2,613
	세출결산액	1,215,125	1,179,769	47,873	0	12,518
	세출결산액 중 인건비	91,723	90,131	1,591	0	0
	세출결산액 중 행사관련경비	11,725	8,707	3,019	0	0
세출결산액 중 업무추진비	873	853	20	0	0	
재정상태	▪ 부채/자산	1.35%	0.86%	55.29%	0.00%	0.00%
	▪ 부채/환금자산	10.02%	6.71%	59.60%	0.00%	0.00%
	▪ 차입부채/재정자금	0.00%	0.00%	0.00%	0.00%	0.00%
활용지표	자산	4,159,594	4,121,675	37,939	0	20
	부채	56,312	35,334	20,978	0	0
	환금자산(유동자산-기타유동자산+일반미수금)+장기금융상품(장기대여금-확자금위탁대여금)+기타투자자산)	562,069	526,873	35,196	0	0
	재정자금(현금 및 현금성 자산+장·단기금융상품)	519,153	502,412	16,741	0	0
차입부채(장기차입부채 + 유동성 장기차입부채)	0	0	0	0	0	

- 지방교육재정부문은 광역 시·도 단위 자료입니다.
- 내부거래A : 자치단체와 공공기관간의 거래입니다.
- 내부거래B : 지방정부(자치단체와 공공기관)와 지방교육재정간의 거래입니다.
- 지역별 보다 자세한 내용은 다음의 링크를 참조하십시오. (<https://www.gongju.go.kr>)